ORIENTAÇÕES PARA TIRAR FOTOS DO SEU CRACHÁ

Vamos juntos aplicar essas boas práticas

Sair mal na foto?
Aqui, não!

Elaboramos algumas dicas valiosas para que você mesmo possa tirar fotos bem legais para serem colocadas no seu crachá. Afinal, ele é a sua "identidade" dentro da companhia.

Confira as orientações para sair bem na foto:



Olhos sempre
bem abertos e visíveis



Nada de selfie, peça para
alguém fotografar você



Apenas ombros e seu
rosto devem aparecer



Queremos ver seus olhos.
Se usar óculos, é só tirar



Cuidado com o flash da sua
câmera e com a luz do ambiente



Não precisa posar, mantenha
uma expressão neutra



Olhe para a frente,
não fique de lado



Não cubra seu rosto
com o cabelo



Nada de boné, chapéu,
toucas e afins



Ninguém mais deve aparecer na
foto do seu crachá



Use um fundo
branco ou claro



Futebol não se discute, nada de
camisetas esportivas



Opte por camisetas
que cubram os ombros

Tem alguma dúvida ou precisa de mais orientações?

É só entrar em contato com o **RH**

Coca-Cola FEMSA