



Conecte-se à Plataforma de Talentos sem usar VPN!

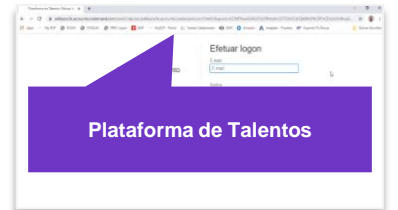
Como você pode fazer isso?

1



Entre na Plataforma de talentos

Verifique se você está **desconectado da VPN**. [Clique aqui](#) para acessar o link da URL da plataforma de talentos em seu navegador. Salve em seus favoritos para agilizar seus futuros acessos!



2



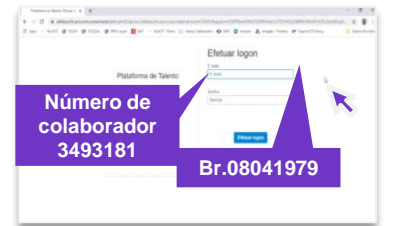
Entre com seu número de colaborador (RE) e senha

Em seu primeiro login sem VPN, você usará uma senha padrão, que consiste em:

Duas letras do país + ponto + data de nascimento (DDMMAAA)

Exemplo: Br.08041979

Digite seu número de colaborador em sete dígitos (Exemplo: 3493181), a senha padrão e clique em "Efetuar login"



3



Personalize uma nova senha

Ao entrar com a senha, a plataforma solicitará que você cadastre uma nova senha, que deve conter letras maiúsculas e minúsculas e números.

Assim que a nova senha for registrada e confirmada, clique em "Gravar"

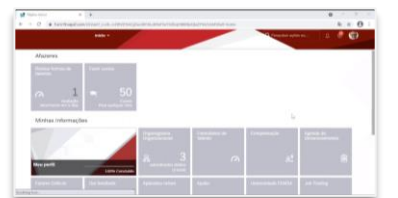


4



Navegue na Plataforma de Talentos

Pronto! Agora você pode navegar sem usar a VPN, o que melhora a velocidade da plataforma.



“Sempre melhorando sua **experiência digital**”



Contato:

Para perguntas sobre seu nome de usuário, redefinição de senha e questões gerais envie um e-mail para: rhcomvoce@kof.com.mx ou procure seu Núcleo de RH